

筑前町学力調査結果公表速報

教育課 学校教育係
☎ 22-3385

この調査は、全国的な児童生徒の学力や学習状況を把握・分析し、教育施策の成果と課題を検証するものです。公立の小学6年生と中学3年生を対象に行い、学校における児童生徒への教育指導の充実や学習状況の改善等に役立てます。

今回の全国学力・学習状況調査は、小学校では、昨年と同様にすべての教科の平均正答率が県、全国を上回りました。

特に、三並小学校は、全国で結果が最も高い秋田県より、全ての教科で高い結果となりました。

中学校では、全ての教科が県の平均正答率を上回り、国語A、国語B、数学Bが全国平均正答率を上回りました。県学力実態調査では、小学校は、社会、理科ともに県の平均正答率が、中学校では理科と英語が県の平均正答率を上回りました。全国や県の平均正答率との乖離の推移をみると、全体的に上昇傾向で、小学校、中学校ともに多くの教科で平均を上回っています。

平成 26 年度 全国学力・学習状況調査 (H26. 4.22 実施)

■ 小学校の平均正答率 (%)

教科	国A	国B	算A	算B
筑前町	74.7	61.4	82.8	59.1
福岡県	72.0	54.4	77.7	57.4
全国	72.9	55.5	78.1	58.2

■ 中学校の平均正答率 (%)

教科	国A	国B	数A	数B
筑前町	79.5	52.1	67.1	60.6
福岡県	78.4	49.6	65.6	57.8
全国	79.4	51.0	67.4	59.8

平成 26 年度 県学力実態調査 (H26. 6.24 実施)

■ 小学校の平均正答率 (%)

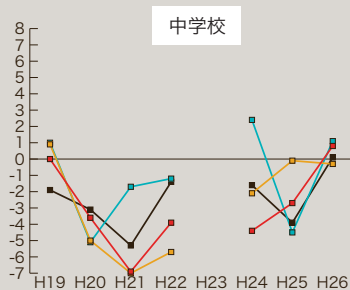
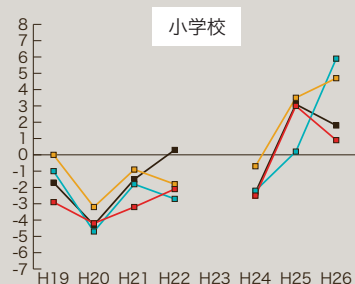
教科	社会			理科		
	全体	活用	知識	全体	活用	知識
筑前町	46.7	34.6	52.4	63.3	44.3	70.6
福岡県	43.6	33.0	48.6	57.8	41.2	64.1

■ 中学校の平均正答率 (%)

教科	社会			理科			英語		
	全体	活用	知識	全体	活用	知識	全体	活用	知識
筑前町	34.0	25.2	38.1	40.8	26.0	46.2	49.2	44.4	55.8
福岡県	35.7	26.9	39.9	36.1	23.1	40.8	44.4	38.5	52.6

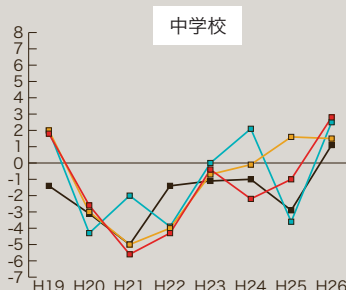
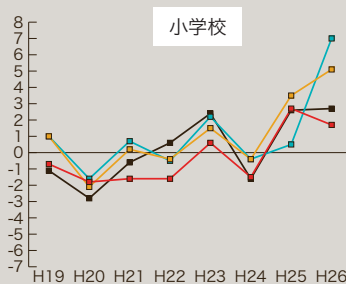
● 全国学力・学習状況調査

全国の平均正答率との乖離推移



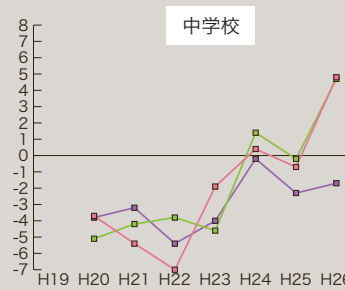
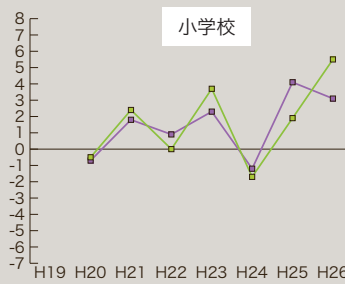
※ 23年度は震災の影響で全国分は未実施

県の平均正答率との乖離推移



● 県学力実態調査

県の平均正答率との乖離推移



— 国A — 国B — 算A — 算B — 社会 — 理科 — 英語